


短チューブ付プラグを付属品に追加

1、概要

集中配管などの複数箇所からの洩れや多量の洩れ箇所の特定に短チューブ付プラグをノズル先端に装着するだけで効果を発揮します。




短チューブ付プラグ

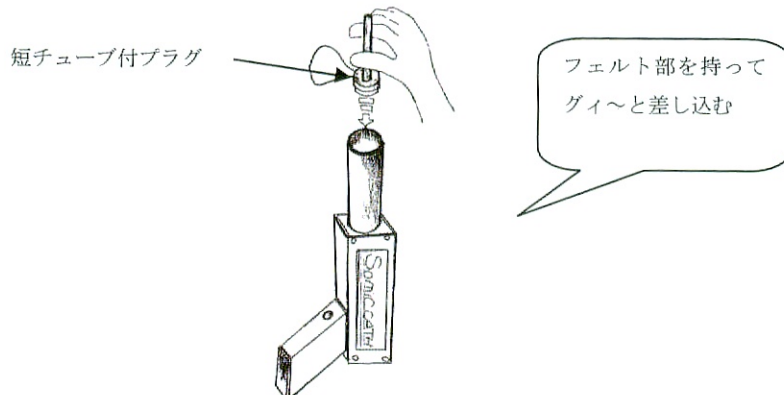
2、集中配管多数洩れ箇所探知方法

集中配管箇所での複数以上の洩れ箇所の場合、次の方法で一箇所の洩れ箇所を特定することが出来ます。


(1) 標準ノズル又はレーザーポインター付ノズルを取り付ける。



(2) ノズル先端に短チューブ付プラグ（添付プラグ）をフェルト部分まで取り付ける。



(3) 洩れ検知LEDランプの点灯数が一番多く点灯するまでプラグ先端を接近させる。



ST 株式会社 佐藤商事
SATO SHOUJI INC.

〒211-0063 川崎市中原区小杉町1-403 武蔵小杉タワープレイス5階

☎ 044-738-0622

FAX : 044-738-0623

<http://www.ureruzo.com>